

Créer 1 tenant azur E5 trial pour réaliser le tp

Créer un organisme de formation fictif

Indiquez les étapes :

Si vous avez besoin de configurer un locataire E5 rapidement, voici le lien :

- E5 – <https://go.microsoft.com/fwlink/p/?LinkID=698279>

Créer un utilisateur faisant parti d'un groupe admin-pedago

Indiquez les étapes :

☐ admin-pedago    admin.pedago@subiscuits.onmicrosoft.com    Affecté

Sur la page d'administration Microsoft office 365 dans la section teams et groupes, j'ai ajouté un groupe admin-pedago avec un membre avec comme propriétaire moi-même et membre admin1

Créer deux utilisateurs faisant parti d'un groupe formateurs

Indiquez les étapes :

☐ Boîte à idée    xn--boiteide-3yaog@subiscuits.onmicrosoft.com    Affecté

☒ formateur    formateurs@subiscuits.onmicrosoft.com    Affecté

☐ formateur1    formateur1@subiscuits.onmicrosoft.com    Office 365 E5

☐ formateur2    formateur2@subiscuits.onmicrosoft.com    Office 365 E5

Dans utilisateur – utilisateur actifs j'ai ajouté deux utilisateur formateur1 et 2 et ensuite créer le groupe formateurs ou j'y est mis comme propriétaire admin1 et moi même



Créer 30 élèves réparis sur deux classes via un script Powershell et un CSV avec affectarion de groupe et de licences

Indiquez les étapes :

Créer les espaces admin-pédagogie, pédagogie et public

Indiquez les étapes :

Dans centre d'administration share-point créer un nouveau espace sharepoint :

Boite à idée	.../sites/xn--boiteide-3ya6g	-	0.00	Propriétaires du grou
Communication site	https://subiscuits.sharepoint.com	-	0.00	Global Administrator
formateur	.../sites/formateurs	-	0.00	Propriétaires du grou
groupe admin-pedago	.../sites/admin.pedago	-	0.00	Propriétaires du grou
Promo1	.../sites/promo1		0.00	Propriétaires du grou
promo2	.../sites/promo2		0.00	Propriétaires du grou

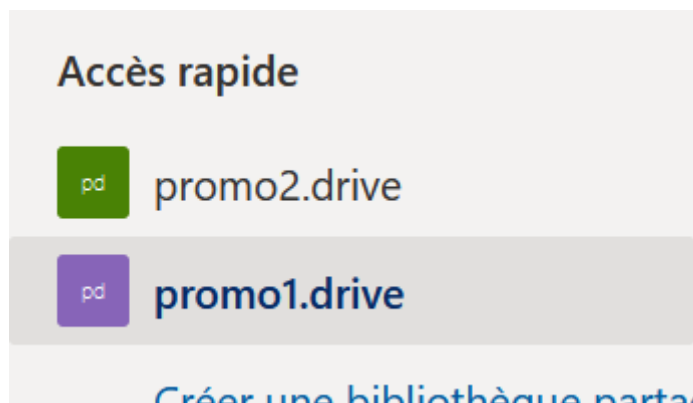
Créer un espace Onedrive pour dispenser les cours au élèves

Indiquez les étapes :

Aller sur l'espace d'administration OneDrive, ensuite appuyer sur créer une bibliothèque partagé

[Créer une bibliothèque parta](#)

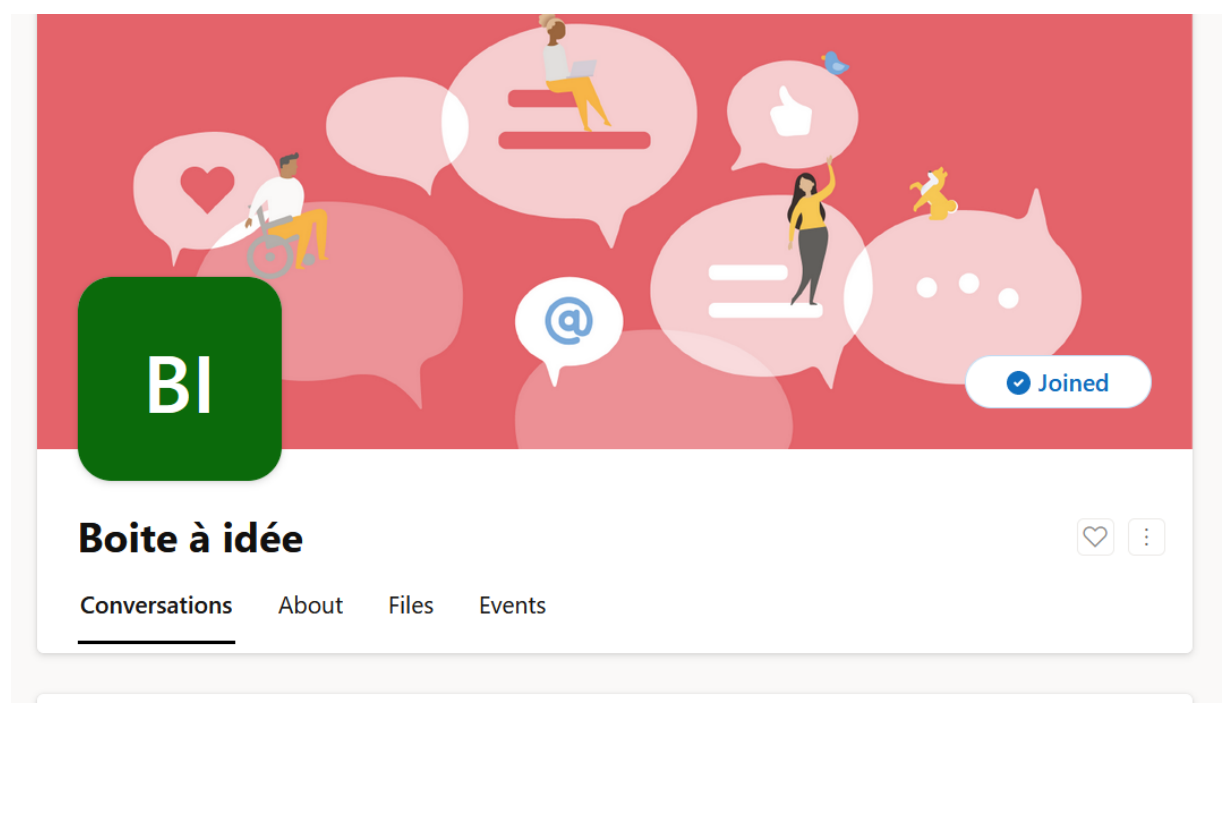
L'espace partagé onedrive a été crée



Créer une boîte à idée Yammer avec une modération pour l'admin

*Indiquez les étapes :*

Dans yammer créer une communauté :

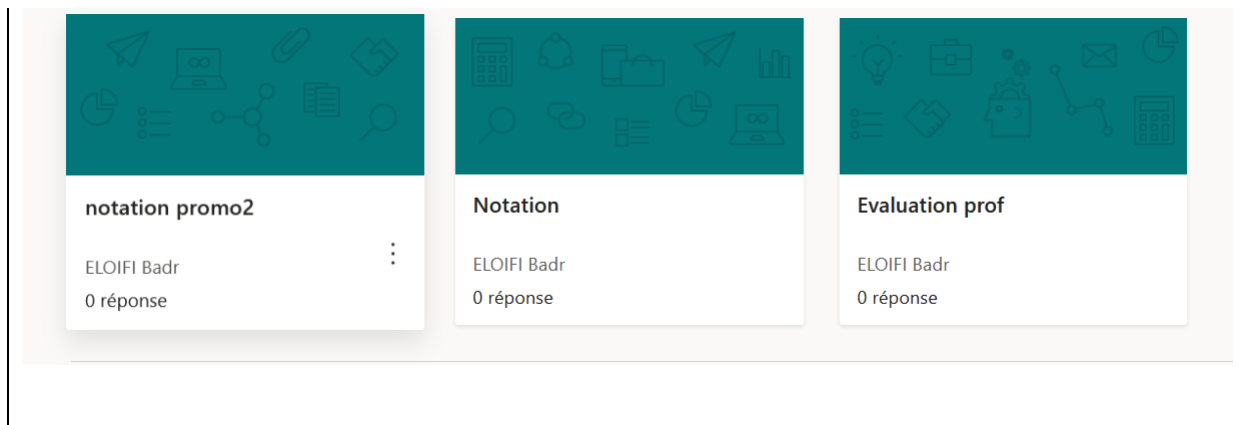


Créer un formulaire d'évaluation des formateurs visible uniquement par l'administration

*Indiquez les étapes :*

Dans forms on créer des formulaire

Ensuite lien email envoyé automatiquement tous les mois



Créer un espace de notation visible par la classe et éditable par l'admin et le formateur concerné

Indiquez les étapes :

Dans onenote creation de blocs note classe ensuite section promo1 et 2

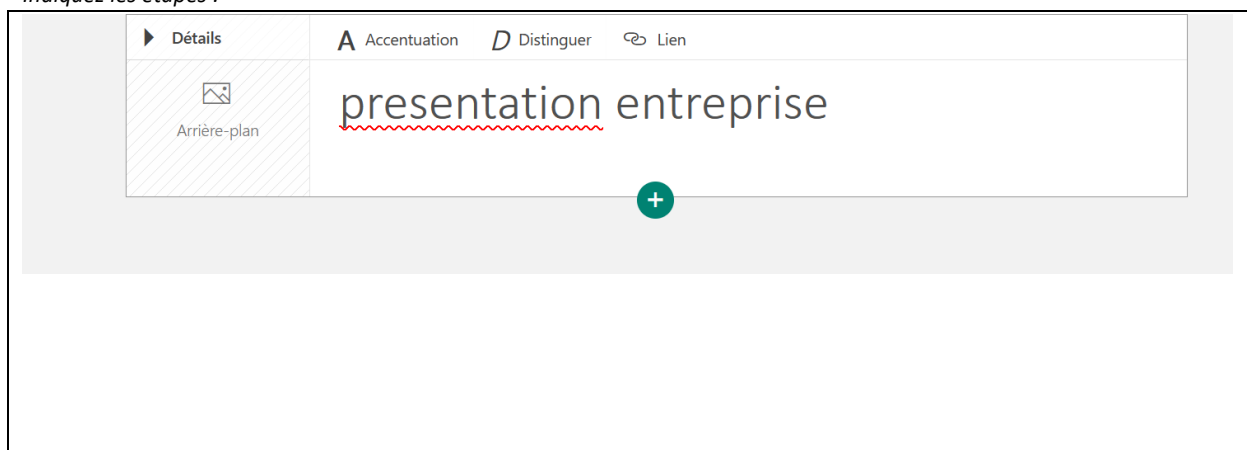
Mettre en place un Teams avec des droits cohérents pour l'enseignement par classe

Indiquez les étapes :

Ajout d'équipe et mise des compte formateurs admin en propriétaire

Mettre en place une présentation sous Sway dans l'espace public pour présenter l'organisme

Indiquez les étapes :



Mettre en place un échange online avec des calendriers de ressource pour les plannings des classes avec des droits d'édition uniquement pour l'admin

*Indiquez les étapes :*

Faites en sorte que les cours affectés aux formateurs dans les plannings des classes soit aussi dans le calendrier des formateurs

*Indiquez les étapes :*